

舗装面積
CAD計算=51.3m2

控除分
人孔蓋 3.14×0.69'2÷4=0.4m2

計 51.3-0.4=50.9m2



令和7年度 農業生産基盤整備事業 西真鍋地区排水路整備工事 L=6.00m

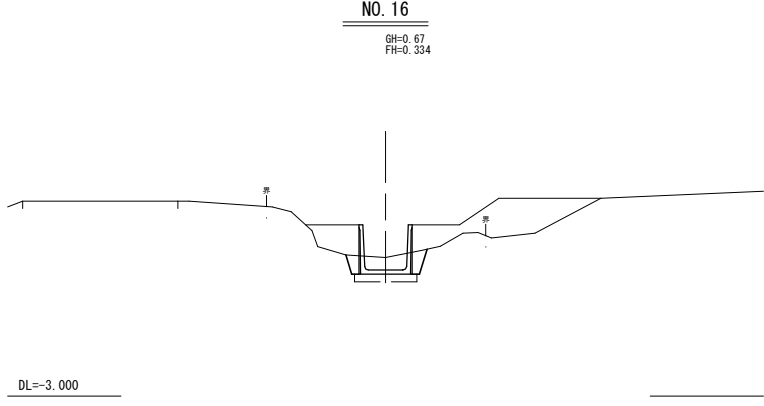
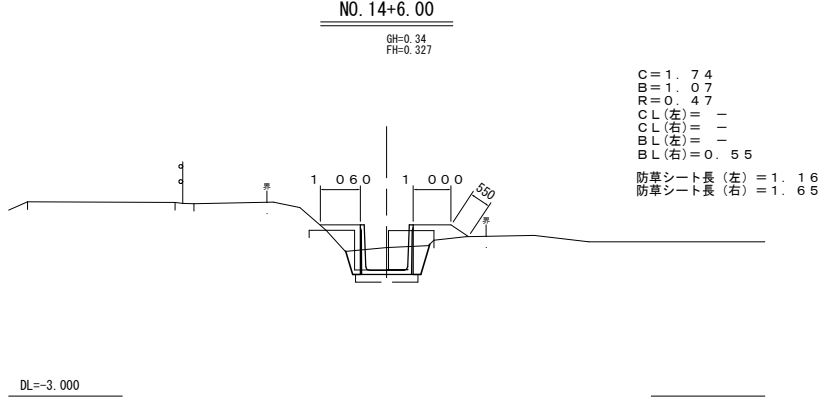
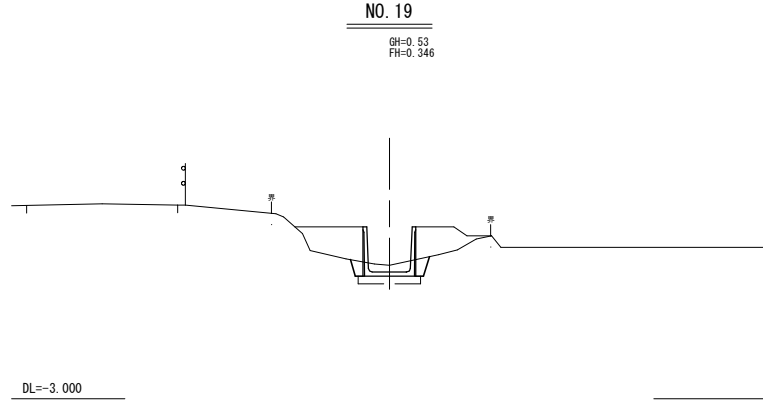
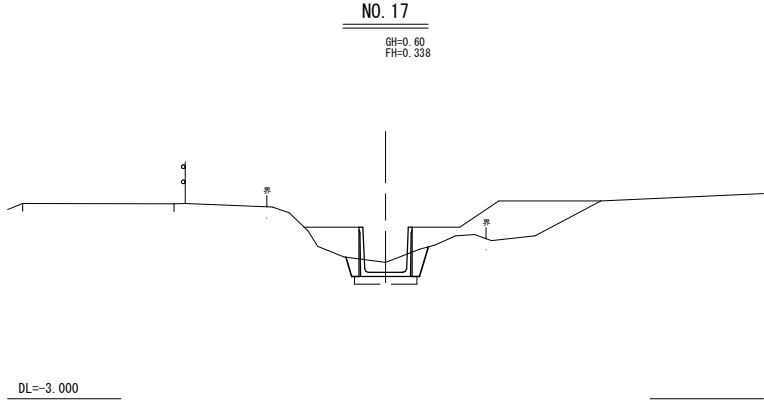
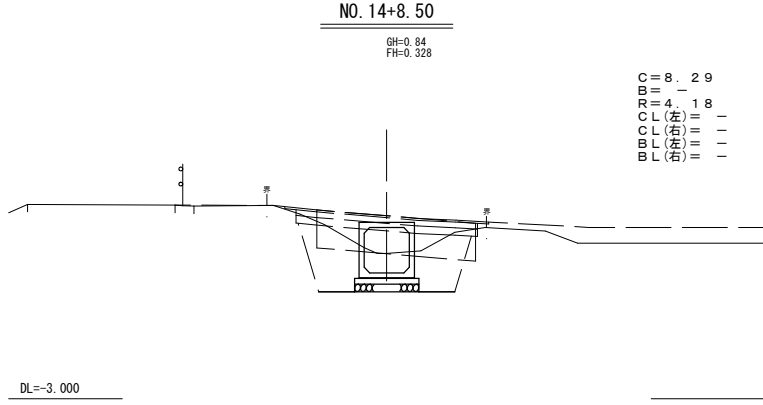
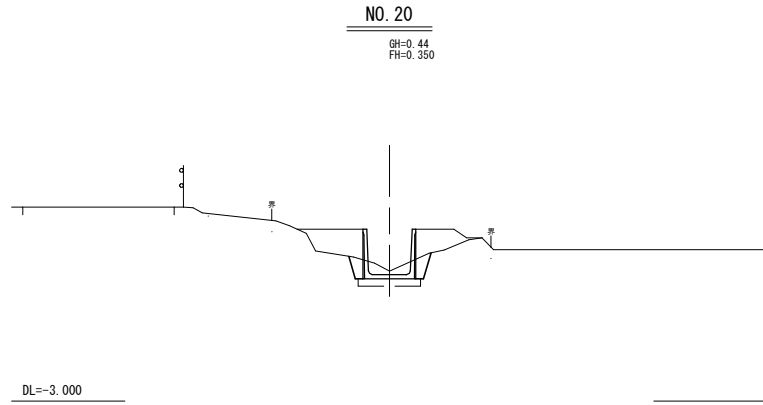
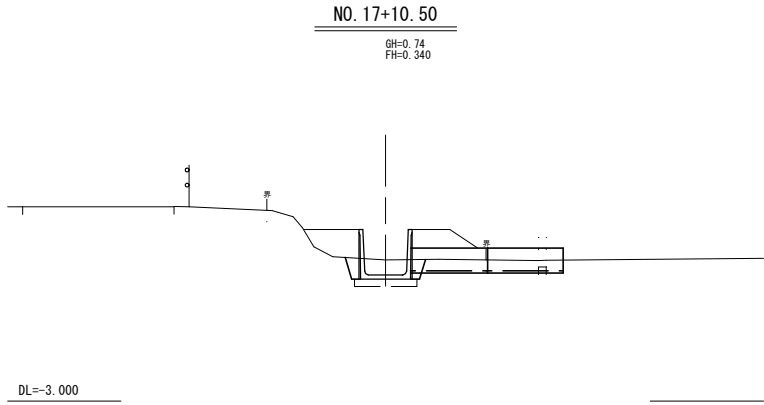
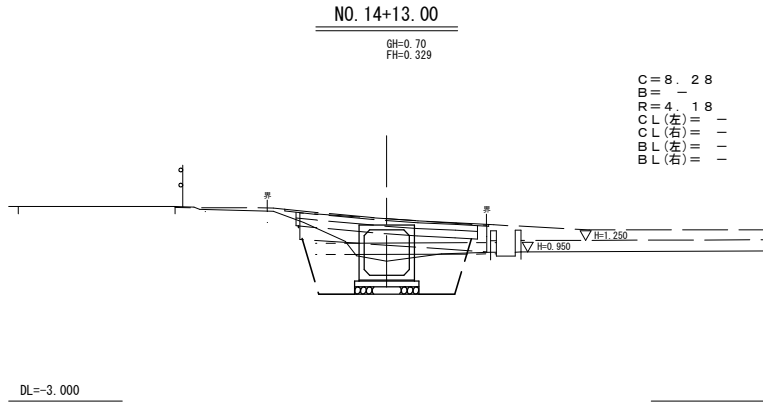
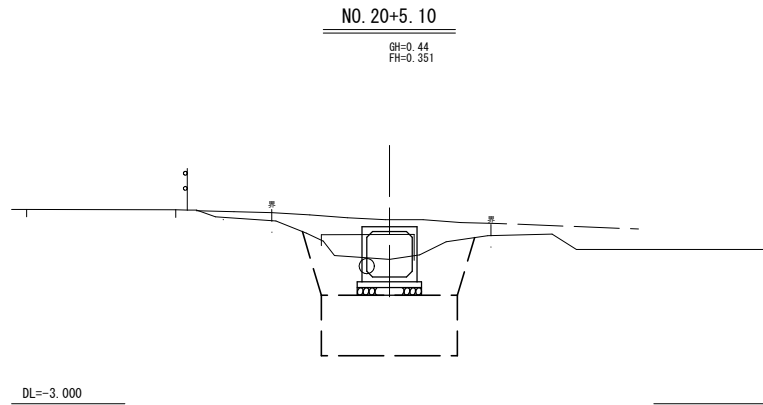
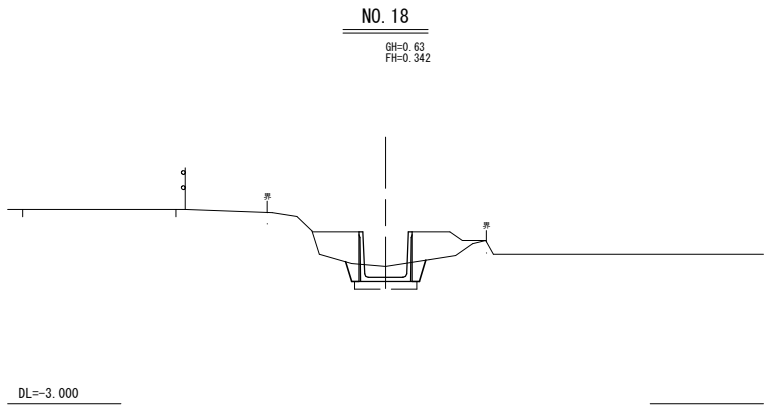
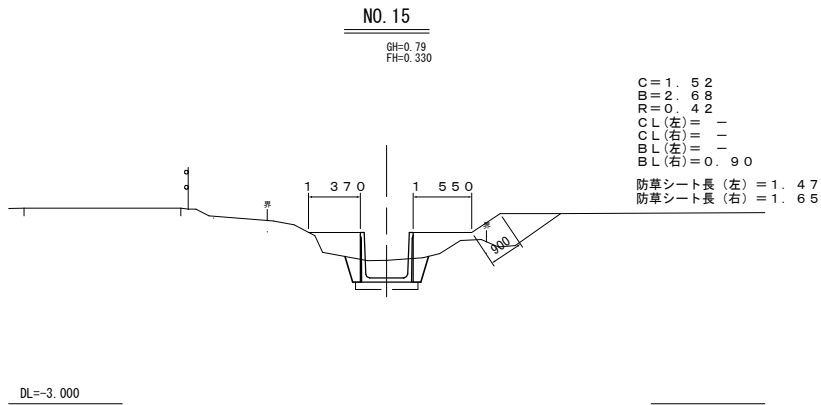
道路鉄
ｽﾀｯﾌﾟ 74 N=8個
SUS管φ300(横断管改修)
L=2.7m

敷鉄覆工
敷鉄板(3,048×1,524×22) A=12.0m2
大型土のう N=4×2段×2=16袋

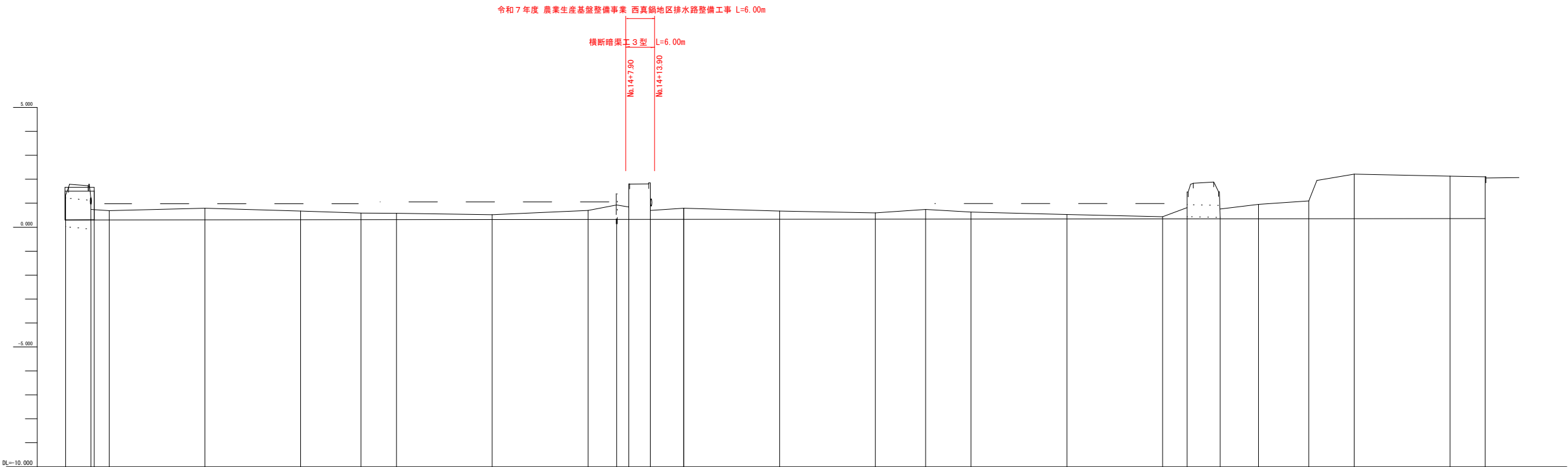
塩ビ管接続
VUφ150 L=2.5m

S=1/500

工 事 名			
令和7年度 農業生産基盤整備事業			
農整工県単第5号 西真鍋地区排水路整備工事			
図 面 の 名 称		図面番号	
平面図①		1/4	
事業所長			
主管所長			



工 事 名			
令和7年度 農業生産基盤整備事業			
農整工果単第5号 西真鍋地区排水路整備工事			
図 面 の 名 称		図面番号	
横断図		2/4	
S=1/100			
事業所長			
主管課長			

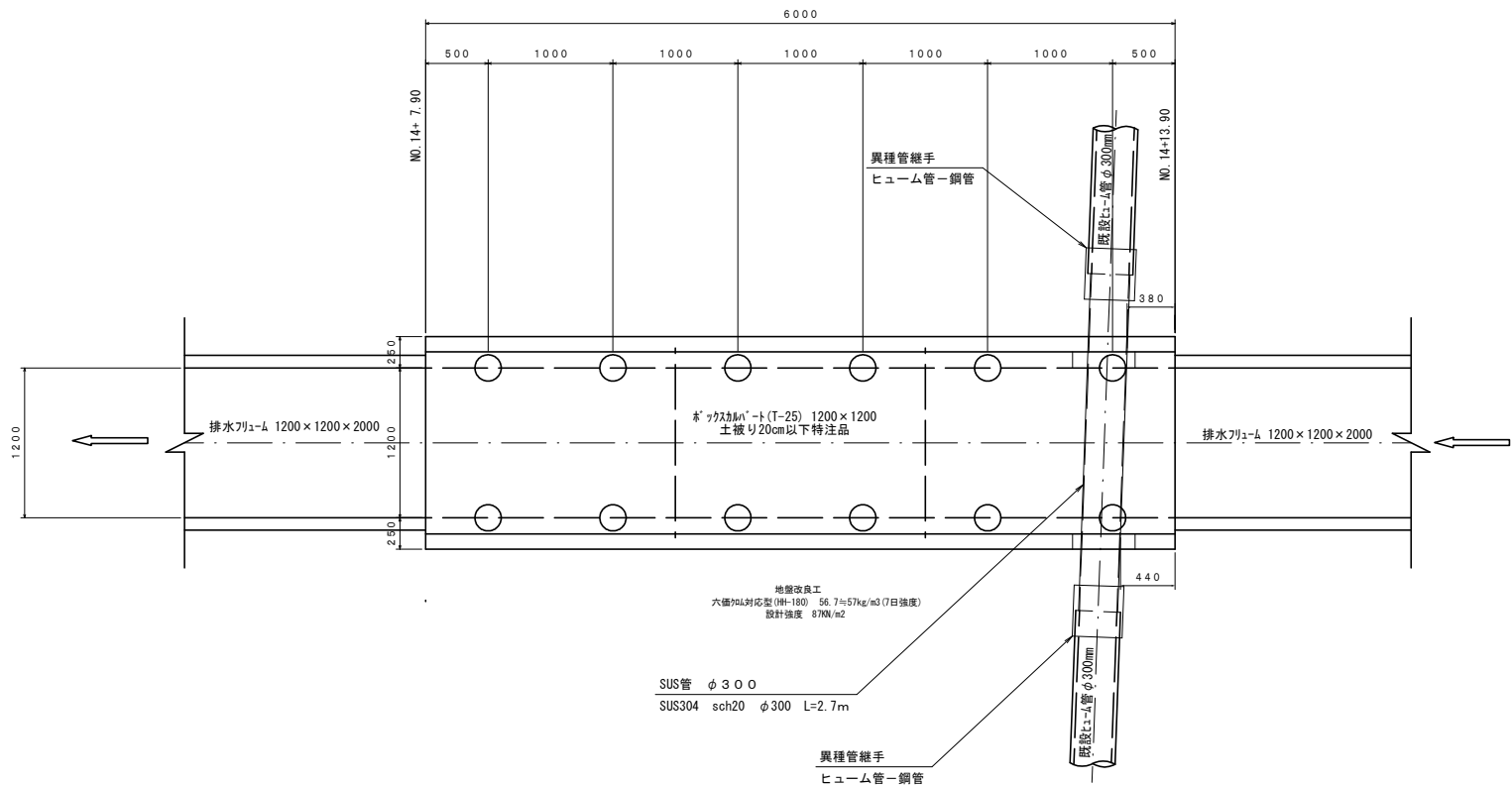


右田面

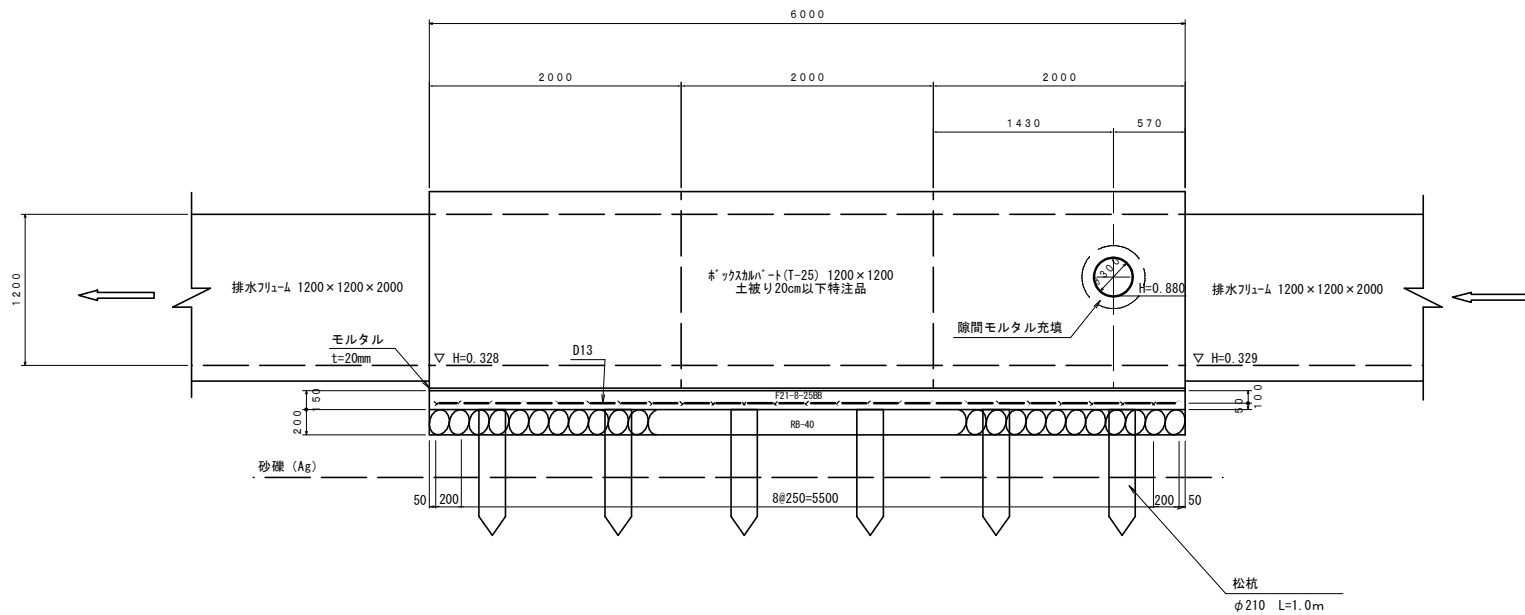
測点	距離	追記	現況			計画		
			杭	高	河床高	地盤高	左田面	右田面
No. 8+10.00	2.100	175.000	1.863	0.780 (H.P.)				
No. 8+15.00	5.000	175.245	2.107	0.750				
No. 8+16.00	0.700	175.500	2.027	-0.000				
No. 9	3.100	180.000	2.027	0.690			0.98	
No. 10	20.000	200.000	2.143	0.790			0.98	
No. 11	20.000	220.000	2.168	0.670			0.98	
No. 11+12.00	12.000	232.000	2.242	0.590				
No. 12	7.400	240.000	2.199	0.580			1.05	
No. 13	20.000	260.000	2.244	0.520			1.05	
No. 14	20.000	280.000	2.213	0.700			1.05	
No. 14+6.00	6.000	286.000	2.259	0.340			0.326	
No. 14+8.00	2.500	288.500	2.229	0.840			0.327	
No. 14+13.00	4.500	293.000	2.123	0.700			0.326	
No. 15	7.000	300.000	1.815	0.790			0.330	
No. 16	20.000	320.000	2.111	0.670			0.334	
No. 17	20.000	340.000	2.195	0.600			0.338	
No. 17+10.00	10.500	350.500	2.151	0.740			0.340	
No. 18	9.500	360.000	2.150	0.630			0.340	
No. 19	20.000	380.000	1.954	0.530			0.346	
No. 20	20.000	400.000	1.881	0.440			0.350	
No. 20+5.10	5.100	405.100	1.827	0.440			0.351	
No. 20+12.00	6.900	412.000	1.907	0.410			0.352	
No. 21	8.000	420.000	1.823	0.950			0.354	
No. 21+10.00	10.500	430.500	1.266	1.100			0.356	
No. 22	9.500	440.000	2.212	2.210			0.358	
No. 23	20.000	460.000	2.128	2.130			0.362	
EP	7.302	467.302	2.102	2.100			0.363	

工 事 名			
令和7年度 農業生産基盤整備事業 農整工果単第5号 西真鍋地区排水路整備工事			
図 面 の 名 称		図面番号	
縦断図		縦S=1/100 横S=1/500	3/4
事業所長			
主管課長			

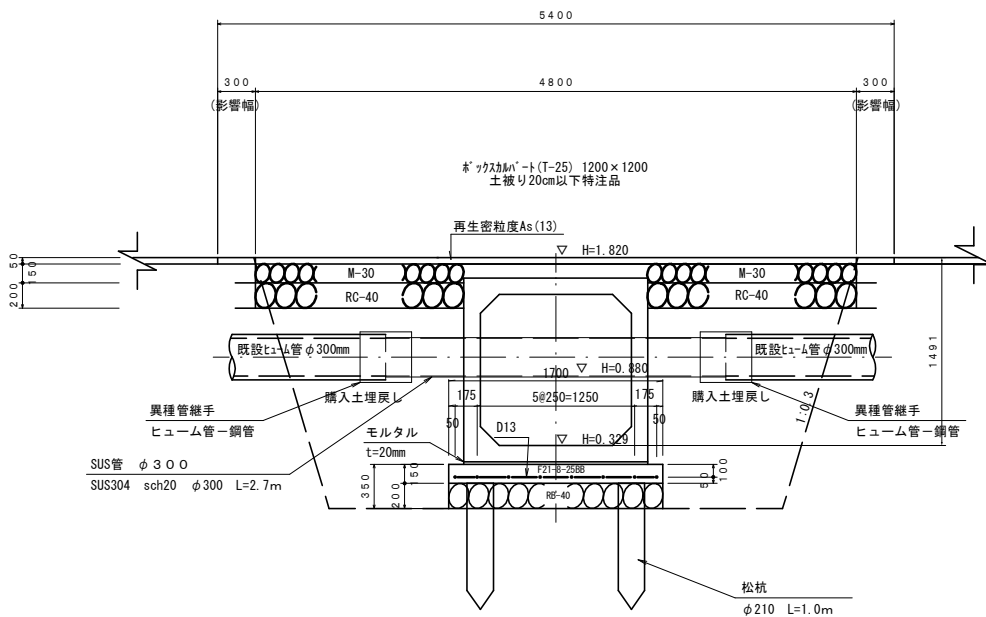
平面図



側面図



断面図



※ボックスカルバートの制作にあたっては、開口部の位置等を確認してから製品発注を行う。

工 事 名			
令和7年度 農業生産基盤整備事業 農整工県単第5号 西真鍋地区排水路整備工事			
図 面 の 名 称		図面番号	
横断暗渠3型構造図 S=図示		4/4	
事業所長			
主管所長			